

ریاست جمهوری
معاونت برنامه‌ریزی و نظارت راهبردی
مرکز آمار ایران

چکیده نتایج آمارگیری از مرغداری‌های پرورش مرغ گوشتی سال ۱۳۹۰

مرکز آمار ایران



نشانه‌های نشریات مرکز آمار ایران

-	آمار گردآوری نشده است.
000	آمار در دسترس نیست.
x	ذاتاً یا عملاً وجود ندارد.
xx	جمع و محاسبه غیر ممکن یا بی‌معنی است.
//	رقم کمتر از نصف واحد است.
	رقم (نسبت) ناچیز و قابل صرف‌نظر کردن است.
*	رقم غیر قطعی است.
**	رقم جنبه تخمینی دارد.
⊙	به‌دلیل حفظ محرمانگی، رقم قابل انتشار نیست.

اختلاف در سرجمع‌ها به علت سرراست کردن ارقام است. محاسبه نسبت‌ها و شاخص‌ها قبل از سرراست کردن ارقام صورت گرفته است.

پیشگفتار

طرح آمارگیری از مرغداری‌های صنعتی کشور شامل دو رشته فعالیت مهم پرورش مرغ گوشتی و پرورش مرغ تخمگذار در ماه‌های تیر و مرداد سال ۱۳۹۰ توسط مرکز آمار ایران انجام شد. برای اجرای این طرح از آخرین فهرست موجود از مرغداری‌های کشور که در سال ۱۳۸۸ آماده شده بود به‌عنوان فهرست پایه، استفاده به عمل آمد. برای این آمارگیری از وجود ۵۷۹۳ نفر روز آمارگیر و کارشناس به علاوه ۲۰۸۷ دستگاه روز اتومبیل با راننده در سرتاسر کشور استفاده به عمل آمد. اجرای این طرح، توسط استانداری‌های کشور به‌طور همزمان از تاریخ ۹۰/۴/۱۱ آغاز شد و در تاریخ ۹۰/۵/۳ به اتمام رسید. استخراج و انتشار داده‌های این آمارگیری با استفاده از نرم‌افزارهای طراحی شده به صورت غیر متمرکز صورت گرفته است.

مرکز آمار ایران در راستای وظایف خود در جهت تأمین آمار و اطلاعات پایه و به منظور پاسخگویی به این قبیل نیازها، با تهیه و اجرای طرح‌های آماری مستقل، آمارگیری از رشته فعالیت مرغداری‌های گوشتی را از سال ۱۳۶۵ آغاز و در سال‌های ۱۳۷۰، ۱۳۷۴، ۱۳۷۶، ۱۳۷۹، ۱۳۸۰، ۱۳۸۳ و ۱۳۸۸ انجام شده است.

در این جا لازم است از همکاران دفاتر آمار و اطلاعات استانداری‌های کشور که مسئولیت اجرای این طرح را به عهده داشته‌اند و همکاری صمیمانه و همه‌جانبه اتحادیه‌ها و تعاونی‌های مرغداری و مرغداران عزیز که با همکاری و مساعدت خود زمینه‌های توفیق اجرای این طرح را فراهم نموده‌اند، سپاسگزاری نماییم.

امید است اطلاعات ارائه شده مورد استفاده تصمیم‌گیران، برنامه‌ریزان و پژوهشگران صنعت مرغداری قرار گیرد.

مرکز آمار ایران

مرکز آمار ایران

فهرست مندرجات

صفحه	عنوان
۹	مقدمه
۱۰	مشخصات اساسی طرح
۱۲	تعاریف و مفاهیم
۱۳	یافته‌های مهم
۱۶	نمودار
جدول‌های آماری	
۱۹	۱- تعداد جوجه یکروزه ریخته شده و وزن مرغ زنده پرورش یافته در مرغداری‌های پرورش مرغ گوشتی کل کشور: ۱۳۸۹-۱۳۶۹
۱۹	۲- تعداد، مساحت، ظرفیت سالن‌های پرورش مرغداری‌های گوشتی کل کشور: ۱۳۸۹-۱۳۷۰
۲۰	۳- تعداد مرغداری‌های پرورش مرغ گوشتی کشور بر حسب وضع فعالیت و استان ۱۳۸۹-۱۳۹۰
۲۱	۴- تعداد، مساحت و ظرفیت کل سالن‌ها و سالن‌های دارای سیستم دانخوری اتوماتیک بر حسب استان: ۱۳۹۰
۲۲	۵- وضعیت بهره‌برداری مرغداری‌های پرورش مرغ گوشتی و ارزش جوجه یکروزه ریخته شده، بر حسب استان: ۱۳۸۹
۲۳	۶- تعداد مرغداری و تعداد مرغ پرورش یافته بر حسب تعداد دوره پرورش طی سال و استان: ۱۳۸۹
۲۴	۷- تعداد مرغ پرورش یافته بر حسب فصل و استان: ۱۳۸۹
۲۵	۸- مقدار و ارزش تولیدات بر حسب استان: ۱۳۸۹
۲۶	۹- مقدار و ارزش خوراک مصرف شده بر حسب استان: ۱۳۸۹
۲۷	۱۰- تعداد شاغلان و انواع پرداختی به شاغلان با مزد و حقوق بر حسب جنس و استان: ۱۳۸۹
۲۸	۱۱- ارزش انواع پرداختی‌های مرغداری بر حسب استان: ۱۳۸۹
۳۰	۱۲- ارزش انواع سوخت مصرف شده و برق و آب خریداری شده بر حسب استان: ۱۳۸۹

مرکز آمار ایران

مقدمه

پرورش مرغ به شکل صنعتی در ایران از سال ۱۳۳۳ با وارد کردن جوجه مرغ‌های یکروزه یا تخم‌مرغ‌های نطفه‌دار از نژادهای اصلاح شده خارجی آغاز شد و توسعه آن در این مدت به حدی بود که امروزه توانسته است بخش قابل توجهی از پروتئین حیوانی کشور را فراهم نماید. در حال حاضر واحدهای مختلف مرغداری در سطح وسیع و در اقصی نقاط ایران توسعه یافته به طوری که در رابطه با برخی فعالیت‌ها توسعه این صنعت در حد نیاز می‌باشد ولی متأسفانه به دلیل وجود مسائل و مشکلات فراوان، از سرمایه‌گذاری‌های انجام شده در این زمینه به‌طور کامل و صحیح استفاده به عمل نمی‌آید.

صنعت پرورش طیور در کشور ما از شش فعالیت اصلی، پرورش مرغ لاین، پرورش مرغ اجداد، پرورش مرغ مادر، تولید جوجه یکروزه، پرورش مرغ تخمگذار، پرورش مرغ گوشتی و یک فعالیت جنبی پرورش پولت تشکیل شده است، از بین فعالیت‌های یاد شده، اطلاع از چگونگی نحوه فعالیت‌های مرغداری‌های پرورش مرغ گوشتی بسیار حائز اهمیت است، زیرا که محصول اصلی و تولید نهایی این دسته از مرغداری‌ها، گوشت مرغ است که به‌عنوان ماده پروتئینی مهم و مغذی در تأمین بخشی از پروتئین حیوانی مورد نیاز جامعه سهم بسزایی دارد. نشریه حاضر چکیده نتایج طرح آمارگیری از مرغداری‌های پرورش مرغ گوشتی می‌باشد. برنامه‌ریزان و پژوهشگران می‌توانند با استفاده از آمار و اطلاعات ارائه شده به تعداد مرغداری‌های دارای فعالیت پرورش مرغ گوشتی، وضع فعالیت، وضعیت سالن‌ها، ظرفیت جوجه‌ریزی، وضعیت دوره‌های پرورش، مقدار و ارزش تولیدات، مقدار و ارزش خوراک مرغ مصرف شده، تعداد شاغلان و انواع پرداختی به شاغلان، ارزش انواع پرداختی، ارزش سوخت مصرفی و همچنین ارزش سرمایه‌گذاری انواع اموال سرمایه‌ای دست یابند.

مشخصات اساسی طرح

سابقه طرح

با توجه به اهمیت آمار و اطلاعات در امر برنامه‌ریزی، مرکز آمار ایران در سال‌های ۱۳۶۵، ۱۳۷۰، ۱۳۷۴، ۱۳۷۶، ۱۳۷۹، ۱۳۸۰، ۱۳۸۳ و ۱۳۸۸ طرح آمارگیری از مرغداری‌های پرورش مرغ گوشتی را به مرحله اجرا درآورد و نتایج آن را منتشر کرد.

اهداف طرح

هدف کلی از اجرای طرح آمارگیری مرغداری‌های پرورش مرغ گوشتی، جمع‌آوری اطلاعات مورد نیاز حساب‌های اقتصادی به همراه تولید و انتشار اطلاعات آماری لازم برای شناخت جنبه‌های مختلف این فعالیت به منظور برنامه‌ریزی و انجام بررسی‌های اقتصادی صنعت طیور کشور می‌باشد.

روش آمارگیری

طرح آمارگیری از مرغداری‌های پرورش مرغ گوشتی به روش نمونه‌گیری انجام شده است.

جامعه آماری

جامعه آماری طرح، شامل تمامی مرغداری‌های پرورش مرغ گوشتی کشور در سال ۱۳۹۰ می‌باشد.

واحد آماری

واحد آماری طرح، یک واحد مرغداری دارای فعالیت پرورش مرغ گوشتی است.

چارچوب آماری

چارچوب آماری این طرح تمامی مرغداری‌های پرورش مرغ گوشتی واقع در نقاط شهری و روستایی کشور حاصل از فهرست به‌هنگام شده مرغداری‌های پرورش مرغ گوشتی در سال ۱۳۸۸ می‌باشد.

زمان آمارگیری

زمان اجرای طرح، تیرماه سال ۱۳۹۰ است.

زمان آماری

زمان آماری طرح بسته به مورد، روز آمارگیری و یا سال ۱۳۸۹ است.

سطح ارائه اطلاعات

نتایج این طرح در سطح استان منتشر شده است.

روش نمونه‌گیری

در هر استان، نمونه‌گیری تصادفی طبقه‌بندی شده استفاده شده است. بدین منظور، پس از بررسی میزان همبستگی بین پارامترهای مورد نظر

طرح و متغیرهای موجود در چارچوب و با در نظر گرفتن میزان وجود اطلاع در هر متغیر، ظرفیت کل به‌عنوان متغیر مناسب برای طبقه‌بندی انتخاب شد. در هر استان تعدادی از مرغداری‌های دارای بیش‌ترین ظرفیت به‌عنوان طبقه آخر برای سرشماری در نظر گرفته شدند. در چارچوب برخی از استان‌ها، تعدادی از مرغداری‌ها دارای اطلاع ظرفیت کل نیستند که برای این مرغداری‌ها یک طبقه جداگانه تشکیل شد. برای تعیین تعداد طبقه در سایر مرغداری‌های هر استان (پس از حذف مرغداری‌های بدون اطلاع ظرفیت و مرغداری‌های بزرگ در طبقه سرشماری) از اطلاعات موجود در چارچوب برای کل وزن مرغ زنده پرورش‌یافته و ظرفیت کل مرغداری به تفکیک هر استان استفاده شد. دلیل انتخاب متغیر کل وزن مرغ زنده پرورش‌یافته از بین متغیرهای هدف، همبستگی نسبتاً بالای این متغیر با سایر متغیرهای هدف و همچنین وجود این اطلاع در چارچوب است.

$$\frac{Var(\bar{y}_{st})}{Var(y)} \geq \frac{\rho^2}{L^2} + (1 - \rho^2)$$

\bar{y}_{st} : میانگین متغیر هدف در نمونه‌گیری طبقه‌ای

\bar{y} : میانگین متغیر هدف در نمونه‌گیری تصادفی ساده

ρ : ضریب همبستگی بین متغیرهای کل وزن مرغ زنده پرورش‌یافته و ظرفیت کل در جامعه بدون طبقه‌بندی

L : تعداد طبقات

مرکز آمار ایران

تعاریف و مفاهیم

جوجه یکروزه گوشتی

تخم‌مرغ‌های نطفه‌دار گوشتی در مؤسسات جوجه‌کشی پس از قرار گرفتن در ماشین‌های مخصوص و طی زمان معینی به جوجه تبدیل می‌شوند. این جوجه‌ها را اصطلاحاً جوجه یکروزه می‌نامند.

مرغ گوشتی

به نوعی مرغ اطلاق می‌شود که به‌منظور استفاده از گوشت آن در مرغداری‌های پرورش مرغ گوشتی نگهداری و پرورش داده می‌شود.

مرغداری پرورش مرغ گوشتی

این نوع مرغداری یک واحد تولید کشاورزی است که در آن جوجه یکروزه مرغ گوشتی به‌منظور تولید مرغ گوشتی به مدت معینی نگهداری و پرورش داده می‌شود.

ظرفیت مرغداری گوشتی

تعداد مرغی است که با توجه به امکانات، تأسیسات و مساحت سالن‌های مرغداری، قابل نگهداری و پرورش است. بنا بر این ظرفیت واقعی مرغداری ممکن است بیش‌تر، مساوی و یا کمتر از ظرفیت مندرج در پروانه بهره‌برداری باشد.

دوره

پرورش مجموعه‌ای از جوجه مرغ‌های گوشتی، که همزمان به مرغداری وارد و تقریباً همزمان نیز به بازار عرضه می‌شود، یک دوره را تشکیل می‌دهد.

مرکز آمار ایران

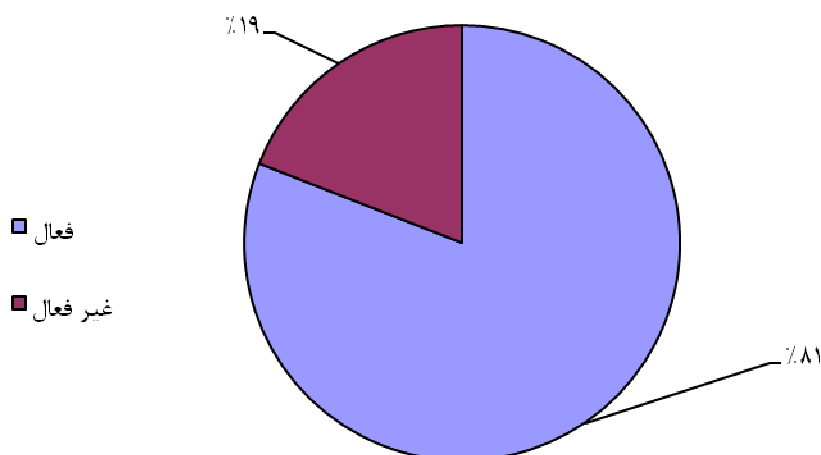
یافته‌های مهم

تعداد مرغداری‌های پرورش مرغ گوشتی

بر اساس نتایج حاصل از اجرای طرح در سال ۱۳۹۰، از تعداد ۱۷۱۹۲ مرغداری با فعالیت پرورش مرغ گوشتی در کشور تعداد ۱۳۸۷۸ واحد مرغداری فعال و ۳۳۱۴ واحد غیر فعال برآورد شده است.

در مرغداری‌های پرورش مرغ گوشتی استان‌های اصفهان، مازندران و خراسان رضوی بیش‌ترین تعداد مرغداری را در بین سایر استان‌های کشور به خود اختصاص داده‌اند.

وضع فعالیت مرغداری‌های پرورش مرغ گوشتی - ۱۳۹۰



تعداد، مساحت و ظرفیت سالن‌های پرورش

نتایج به دست آمده نشان می‌دهد، مرغداری‌های فعال پرورش مرغ گوشتی کشور در سال ۱۳۸۹، مجموعاً دارای ۳۰۶۵۵ سالن پرورش به مساحت ۲۳۸۶۳ هزار متر مربع و با ظرفیت ۲۴۶ میلیون قطعه مرغ گوشتی می‌باشند.


تعداد جوجه یکروزه ریخته شده، وزن مرغ زنده پرورش یافته

بر اساس نتایج حاصل از اجرای طرح تعداد مرغداری‌های گوشتی فعال در سال ۱۳۸۹، ۱۳۹۱۹ واحد می‌باشد که تعداد جوجه یکروزه ریخته شده در سالن‌ها، ۸۶۷ میلیون قطعه و وزن مرغ زنده پرورش یافته برای این تعداد مرغداری گوشتی فعال برابر ۱۸۶۲ هزار تن می‌باشد.

مقدار و ارزش تولیدات

مقدار و ارزش تولیدات مرغداری‌های پرورش مرغ گوشتی در سال ۱۳۸۹ شامل ۱۸۶۲ هزار تن مرغ زنده پرورش یافته به ارزش ۳۷۶۲۸ میلیارد ریال، ۱۴ هزار تن مرغ حذفی (زنده) به ارزش ۱۷۶ میلیارد ریال و ۱۴۱۳ هزار تن کود به ارزش ۳۶۰ میلیارد ریال بوده است.

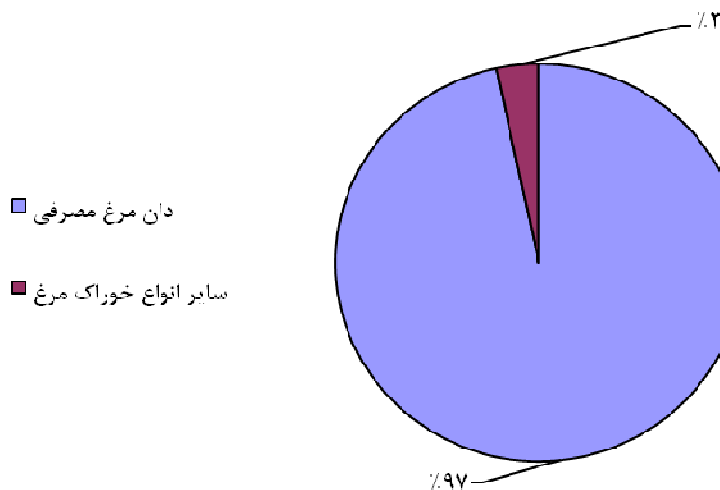
ارزش تولیدات مرغداری‌های پرورش مرغ گوشتی ۱۳۸۹



مقدار و ارزش خوراک مرغ مصرف شده

کل مقدار خوراک مرغ مصرف شده در مرغداری‌های پرورش مرغ گوشتی در سال ۱۳۸۹، ۴۱۲۳ هزار تن می‌باشد. همچنین ارزش کل خوراک مرغ مصرف شده در مرغداری‌های مذکور طی سال ۱۳۸۹، بالغ بر ۲۲۵۶۹ میلیارد ریال می‌باشد که از این مبلغ، ۷۵۳ میلیارد ریال مربوط به سایر انواع خوراک مصرفی بوده است.

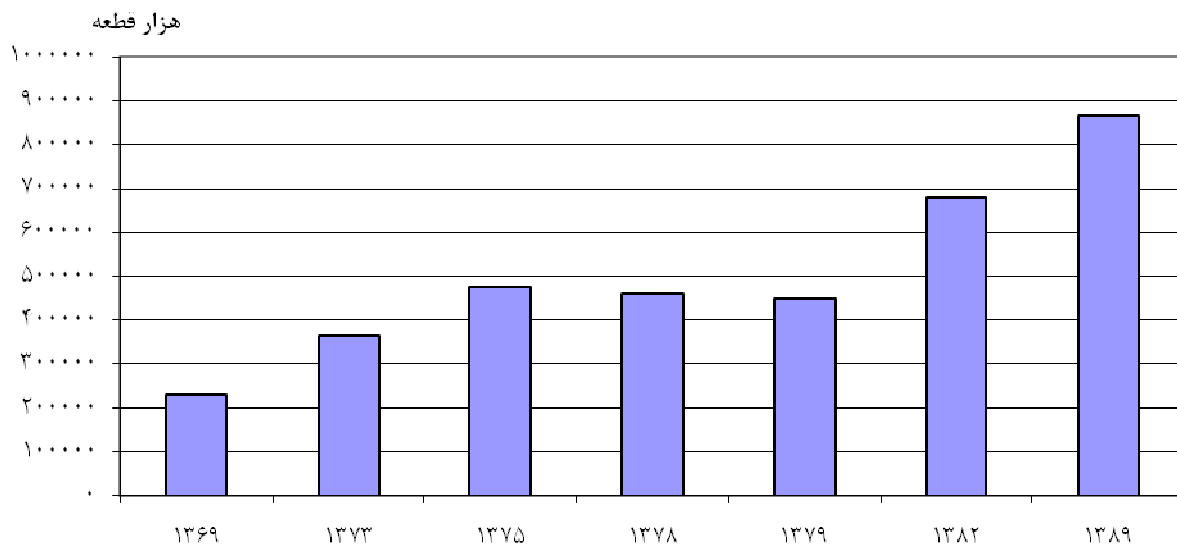
ارزش دان و سایر انواع خوراک مرغ مصرف شده در مرغداری‌های پرورش مرغ گوشتی - ۱۳۸۹



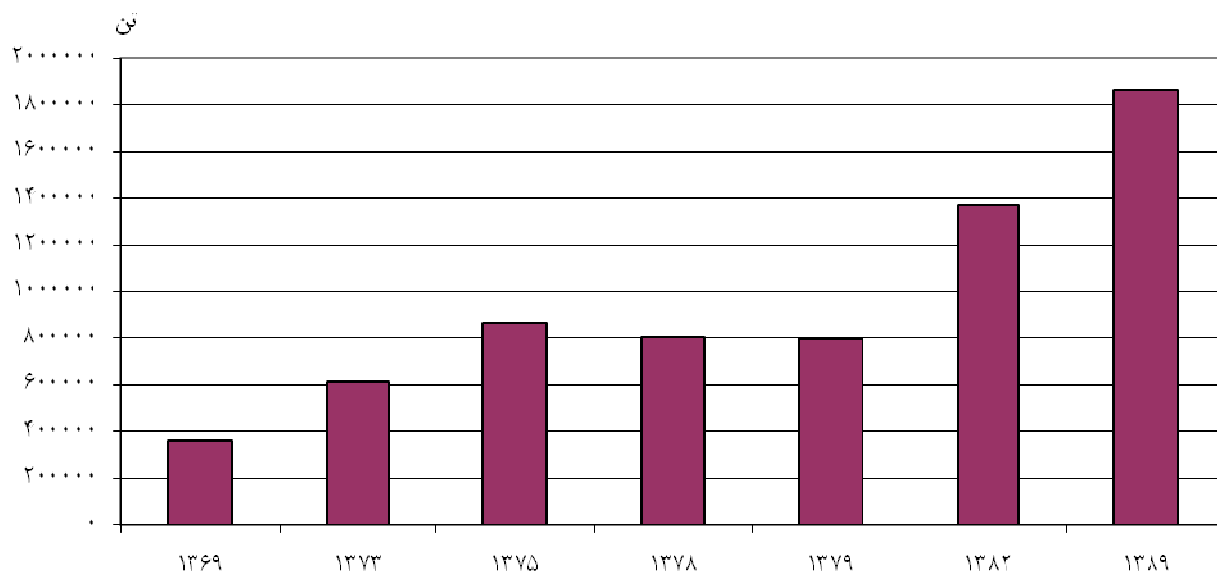
تعداد کارکنان و مزد و حقوق پرداختی

تعداد کارکنان شاغل در مرغداری‌های پرورش مرغ گوشتی در سال ۱۳۸۹، ۵۲۴۴۹ نفر بوده است که از این تعداد ۳۵۹۹۰ نفر شاغلان با مزد و حقوق و ۱۶۴۵۹ نفر را شاغلان بدون مزد و حقوق تشکیل می‌دهد است، همچنین بین شاغلان با مزد و حقوق ۳۵۵۹۵ نفر کارکن مرد و ۳۹۵ نفر کارکن زن و از مجموعه شاغلان بدون مزد و حقوق ۱۶۰۵۳ نفر کارکن مرد و ۴۰۶ نفر کارکن زن بوده است، میزان مزد و حقوق و سایر پرداختی‌های کارکنان با مزد و حقوق در مرغداری‌های مذکور نیز طی این سال ۱۶۴۲ میلیارد ریال می‌باشد.

روند تغییرات تعداد جوجه یکروزه ریخته شده در مرغداری‌های پرورش مرغ گوشتی ۱۳۸۹-۱۳۶۹



روند تغییرات مقدار تولید مرغ زنده در مرغداری‌های پرورش مرغ گوشتی ۱۳۸۹-۱۳۶۹





جدول‌های آماری

مرکز آمار ایران

۱- تعداد جوجه یکروزه ریخته شده و وزن مرغ زنده پرورش یافته در مرغداری‌های پرورش مرغ گوشتی کل کشور: ۱۳۶۹-۱۳۸۹ (هزار قطعه-تن)

سال	تعداد جوجه یکروزه ریخته شده	وزن مرغ زنده پرورش یافته
۱۳۶۹	۲۳۰۰۸۸	۳۶۰۰۰۰
۱۳۷۳	۳۶۵۱۲۸	۶۱۳۰۲۱
۱۳۷۵	۴۷۵۷۱۹	۸۶۳۸۲۱
۱۳۷۸	۴۶۱۶۹۳	۸۰۳۳۴۹
۱۳۷۹	۴۴۹۷۵۸	۷۹۹۳۶۷
۱۳۸۲	۶۷۹۲۱۰	۱۳۷۱۰۱۸
۱۳۸۹	۸۶۷۲۴۰	۱۸۶۲۸۳۸

۲- تعداد، مساحت، ظرفیت سالن‌های پرورش مرغداری‌های گوشتی کل کشور: ۱۳۷۰-۱۳۸۹ (هزار متر مربع-هزار قطعه)

سال	تعداد سالن	مساحت سالن	ظرفیت
۱۳۷۰	۲۲۷۰۵	۱۰۵۹۸	۱۰۸۰۷۸
۱۳۷۴	۲۵۱۶۹	۱۵۷۷۲	۱۵۸۱۹۸
۱۳۷۶	۲۷۶۶۲	۱۶۷۱۳	۱۶۵۰۳۶
۱۳۷۹	۳۲۵۷۵	۱۹۷۵۰	۱۹۵۸۸۱
۱۳۸۰	۲۷۶۸۸	۱۸۸۰۹	۱۸۴۷۸۶
۱۳۸۳	۳۱۷۲۶	۲۲۵۶۴	۲۲۵۷۲۹
۱۳۸۹	۳۰۶۵۵	۲۳۸۶۲	۲۴۵۶۱۶

مرکز آمار ایران

۳- تعداد مرغداری‌های پرورش مرغ گوشتی کشور بر حسب وضع فعالیت و استان ۱۳۸۹-۱۳۹۰

غیرفعال		فعال		کل	استان
سال ۱۳۹۰	سال ۱۳۸۹	سال ۱۳۹۰	سال ۱۳۸۹		
۳۳۱۴	۳۲۷۳	۱۳۸۷۸	۱۳۹۱۹	۱۷۱۹۲	کل کشور
۱۷۱	۱۹۴	۶۴۵	۶۲۲	۸۱۶	آذربایجان شرقی
۶۹	۴۸	۴۷۵	۴۹۶	۵۴۴	آذربایجان غربی
۷	۴	۲۴۴	۲۴۷	۲۵۱	اردبیل
۳۸۵	۳۱۲	۱۳۶۱	۱۴۳۴	۱۷۴۶	اصفهان
۱۰۰	۹۶	۱۰۶	۱۱۰	۲۰۶	البرز
۲۵	۱۸	۱۹۰	۱۹۷	۲۱۵	ایلام
۶	۱۲	۹۷	۹۱	۱۰۳	بوشهر
۱۴۷	۱۱۹	۱۷۸	۲۰۶	۳۲۵	تهران
۷	۱۰	۱۴۶	۱۴۳	۱۵۳	چهارمحال و بختیاری
۱۷۳	۱۷۶	۵۴۹	۵۴۶	۷۲۲	خراسان جنوبی
۲۹۵	۲۹۸	۱۰۶۸	۱۰۶۵	۱۳۶۳	خراسان رضوی
۵	۵	۵۸	۵۸	۶۳	خراسان شمالی
۱۰۸	۱۰۸	۵۷۴	۵۷۴	۶۸۲	خوزستان
۷	۱۴	۱۱۶	۱۰۹	۱۲۳	زنجان
۱۲۳	۱۱۴	۳۸۹	۳۹۸	۵۱۲	سمنان
۴۵	۳۹	۸۰	۸۶	۱۲۵	سیستان و بلوچستان
۳۱۹	۲۷۳	۶۸۰	۷۲۶	۹۹۹	فارس
۸۵	۸۵	۳۸۲	۳۸۲	۴۶۷	قزوین
۸۲	۸۷	۲۰۶	۲۰۱	۲۸۸	قم
۲۴	۳۶	۴۰۰	۳۸۸	۴۲۴	کردستان
۱۸۸	۱۸۲	۴۸۶	۴۹۲	۶۷۴	کرمان
۱۶۱	۱۸۱	۶۲۴	۶۰۴	۷۸۵	کرمانشاه
۲۸	۲۸	۸۱	۸۱	۱۰۹	کهگیلویه و بویراحمد
۶۴	۷۸	۶۴۸	۶۳۴	۷۱۲	گلستان
۶۹	۱۰۹	۵۸۸	۵۴۸	۶۵۷	گیلان
۸۶	۷۹	۳۳۹	۳۴۶	۴۲۵	لرستان
۱۵۹	۱۸۸	۱۳۹۲	۱۳۶۳	۱۵۵۱	مازندران
۵۷	۶۷	۵۸۱	۵۷۱	۶۳۸	مرکزی
۴۹	۴۰	۱۳۸	۱۴۷	۱۸۷	هرمزگان
۸۸	۹۴	۴۳۲	۴۲۶	۵۲۰	همدان
۱۸۲	۱۷۹	۶۲۵	۶۲۸	۸۰۷	یزد

۴- تعداد، مساحت و ظرفیت کل سالن‌ها و سالن‌های دارای سیستم دانخوری اتوماتیک بر حسب استان: ۱۳۹۰

ظرفیت (هزار قطعه)	مساحت (متر مربع)		تعداد		استان	
	کل	دارای سیستم اتوماتیک	کل	دارای سیستم اتوماتیک		
۱۲۳۳۵۲	۲۴۵۶۱۶	۱۱۶۰۳۸۲۷	۲۳۸۶۲۶۹۲	۱۳۳۰۶	۳۰۶۵۵	کل کشور
۴۷۵۸	۸۶۹۲	۴۵۲۵۰۴	۸۳۹۵۱۸	۶۵۰	۱۳۰۴	آذربایجان شرقی
۶۹۷۰	۹۶۲۲	۶۸۱۱۱۲	۹۶۱۴۷۲	۸۱۴	۱۱۸۰	آذربایجان غربی
۲۳۶۵	۴۴۰۹	۲۴۸۸۴۸	۴۵۴۹۳۰	۲۵۹	۵۱۵	اردبیل
۱۱۶۳۹	۲۷۸۵۹	۱۰۶۸۱۸۶	۲۷۱۰۷۵۴	۱۳۲۱	۳۵۲۸	اصفهان
۱۱۹۳	۱۹۳۸	۱۱۰۹۳۵	۲۱۰۵۷۱	۱۳۲	۲۵۸	البرز
۳۰۰۹	۳۰۱۱	۳۲۰۳۳۷	۳۲۱۸۷۷	۳۳۹	۳۴۲	ایلام
۲۰۳۳	۲۵۲۹	۲۰۶۰۹۴	۲۵۷۷۱۶	۲۱۱	۲۶۴	بوشهر
۲۱۰۹	۶۰۳۴	۲۱۱۲۶۲	۶۰۲۵۸۷	۲۰۲	۵۹۸	تهران
۶۷۱	۲۷۳۲	۶۸۰۱۲	۲۷۳۲۲۶	۶۴	۲۶۷	چهارمحال و بختیاری
۷۶۹	۷۳۴۱	۶۵۸۱۵	۷۲۸۳۸۶	۶۴	۷۸۴	خراسان جنوبی
۶۹۰۳	۱۶۵۹۰	۶۷۹۴۵۰	۱۶۴۳۷۷۹	۶۵۶	۱۹۴۴	خراسان رضوی
۳۶۴	۱۲۰۲	۳۲۸۶۴	۱۱۵۴۰۴	۳۴	۱۴۳	خراسان شمالی
۲۵۳۰	۱۰۳۶۳	۲۴۲۶۹۲	۱۰۲۲۱۴۳	۲۲۵	۱۱۳۷	خوزستان
۲۸۱۳	۳۳۰۹	۲۴۰۸۸۵	۲۸۸۵۱۴	۲۴۴	۲۹۳	زنجان
۲۲۲۸	۸۶۲۹	۱۹۵۸۲۳	۸۰۳۸۵۸	۲۰۰	۱۱۲۶	سمنان
۰	۲۱۷۲	۰	۲۲۸۰۹۴	۰	۱۸۹	سیستان و بلوچستان
۸۰۴۱	۱۲۸۵۳	۷۷۶۴۱۱	۱۲۴۶۴۳۳	۷۴۷	۱۴۸۱	فارس
۳۸۹۷	۸۱۵۱	۳۷۴۸۷۰	۸۱۰۲۸۷	۳۸۱	۹۱۵	قزوین
۱۳۷۴	۴۱۹۰	۱۳۴۷۷۶	۴۲۸۹۱۵	۱۴۶	۴۵۷	قم
۵۷۴۴	۶۴۳۴	۴۹۷۵۹۳	۵۶۸۴۹۱	۷۲۱	۸۶۱	کردستان
۱۴۴۵	۵۰۳۳	۱۴۱۲۶۵	۴۸۸۶۹۸	۳۴۳	۱۷۳۷	کرمان
۲۳۴۶	۵۸۴۶	۲۶۰۱۶۳	۶۴۶۳۸۵	۳۹۹	۱۰۷۴	کرمانشاه
۲۳۰	۱۳۸۵	۲۲۵۵۶	۱۳۷۶۸۴	۳۳	۲۰۸	کهگیلویه و بویراحمد
۹۷۱۶	۱۴۵۶۵	۸۴۵۶۴۷	۱۳۱۲۹۵۷	۸۳۲	۱۳۱۷	گلستان
۷۹۳۶	۱۰۶۸۳	۷۰۸۸۱۶	۹۷۴۶۷۶	۹۶۰	۱۴۱۸	گیلان
۴۰۹۹	۵۷۷۲	۳۷۱۱۶۰	۵۴۰۰۱۶	۳۴۲	۵۶۴	لرستان
۱۲۹۹۳	۲۴۱۷۳	۱۱۷۳۳۳۶	۲۲۶۱۲۷۹	۱۳۳۷	۲۷۰۲	مازندران
۶۰۹۰	۱۰۶۴۰	۵۷۱۲۹۰	۱۰۰۷۳۷۴	۶۳۸	۱۲۷۶	مرکزی
۱۱۳۱	۳۲۷۱	۱۱۲۶۸۹	۳۲۶۶۹۰	۹۲	۲۶۰	هرمزگان
۳۷۷۷	۵۸۰۷	۳۸۴۲۴۰	۵۸۹۹۸۷	۴۵۹	۱۰۴۷	همدان
۴۱۷۹	۱۰۳۸۱	۴۰۴۲۹۶	۱۰۵۹۹۹۱	۴۶۱	۱۴۵۶	یزد

۵- وضعیت بهره‌برداری مرغداری‌های پرورش مرغ گوشتی و ارزش جوجه یکروزه ریخته شده، بر حسب استان: ۱۳۸۹

(هزار قطعه-ده هزار ریال)

تعداد مرغ پرورش یافته	تعداد جوجه یا مرغ حذفی	تعداد جوجه یا مرغ تلف شده	جوجه یکروزه ریخته شده		استان
			تعداد	ارزش	
۷۳۹۰۴۹	۹۷۱۱	۱۲۰۲۵۵	۹۰۷۷۰۳۶۳۶	۱۶۷۳۴۰	کل کشور
۲۶۹۶۰	۳۳۶	۳۱۷۸	۳۲۵۸۱۸۶۵	۳۰۳۲۳	آذربایجان شرقی
۲۵۹۰۰	۷۲۸	۵۳۶۰	۳۳۸۹۱۶۳۹	۳۲۵۴۴	آذربایجان غربی
۱۲۷۹۳	۲۱۰	۲۱۳۴	۱۶۰۹۱۷۴۵	۱۴۸۱۶	اردبیل
۶۵۹۴۵	۴۲۴	۱۹۹۳۶	۹۲۹۰۸۴۶۴	۸۶۰۳۶	اصفهان
۴۵۱۱	۵۹	۹۸۶	۵۵۸۵۴۴۸	۵۵۴۵	البرز
۱۰۲۴۰	۴۷	۱۵۷۰	۱۳۴۷۱۰۰۴	۱۱۹۵۷	ایلام
۸۳۷۰	۲۲۰	۹۲۱	۱۰۰۱۴۶۱۳	۹۶۶۳	بوشهر
۱۶۳۲۵	۵	۲۸۳۷	۱۹۸۰۴۶۳۲	۱۹۳۱۹	تهران
۸۹۵۸	۱۹۸	۱۱۱۳	۱۰۹۱۱۷۲۴	۱۰۲۷۹	چهارمحال و بختیاری
۱۸۸۸۵	۲۵۰	۴۵۸۷	۲۵۱۲۰۴۴۴	۲۳۹۲۹	خراسان جنوبی
۴۸۳۱۷	۴۵۰	۸۷۶۱	۶۴۰۵۷۸۰۴	۵۹۶۰۱	خراسان رضوی
۴۸۵۲	۳۶	۳۲۴	۴۷۱۳۱۴۰	۵۰۶۳	خراسان شمالی
۲۸۰۵۲	۹۴۲	۷۱۰۵	۳۹۴۹۱۸۴۸	۳۶۱۴۲	خوزستان
۱۰۳۸۷	۱۳	۱۲۹۲	۱۲۱۹۹۶۵۸	۱۱۷۷۶	زنجان
۲۵۱۷۹	۱۲۵۰	۲۹۵۴	۲۸۹۸۵۶۲۳	۲۹۰۰۳	سمنان
۴۸۶۲	۱۵۷	۴۸۰	۵۵۳۵۹۸۲	۵۴۰۴	سیستان و بلوچستان
۳۴۶۰۹	۵۱۷	۸۰۴۴	۴۶۱۷۰۶۱۱	۴۳۵۹۸	فارس
۲۲۱۰۶	۳۳	۴۵۹۸	۲۶۸۳۷۷۹۱	۲۶۷۵۲	قزوین
۱۲۳۱۷	۱۱۸	۲۲۶۸	۱۵۳۸۸۵۶۶	۱۵۰۷۹	قم
۲۰۱۳۱	۱۹۶	۲۹۶۶	۲۶۱۰۰۶۳۲	۲۴۴۰۶	کردستان
۱۴۷۰۸	۲۳۶	۱۷۲۴	۱۸۹۸۹۲۱۷	۱۷۰۵۵	کرمان
۱۷۲۹۷	۴۰۷	۳۰۳۴	۲۲۷۹۸۰۱۸	۲۱۰۳۲	کرمانشاه
۳۸۴۹	۴۳	۵۵۱	۴۶۷۵۹۷۰	۴۵۷۶	کهگیلویه و بویراحمد
۵۸۹۸۱	۵۳۶	۴۷۲۸	۶۶۲۹۲۶۱۶	۶۵۸۶۱	گلستان
۳۷۹۲۱	۱۸۴	۳۱۳۷	۴۲۷۶۷۷۵۱	۴۱۸۳۵	گیلان
۱۴۱۱۴	۳۵۷	۲۶۳۴	۱۹۷۳۲۵۱۵	۱۷۸۷۶	لرستان
۹۲۱۹۹	۱۱۰۹	۹۳۱۸	۱۰۲۱۳۴۶۱۰	۱۰۲۴۶۶	مازندران
۳۱۹۵۲	۲۲۱	۵۰۵۸	۳۹۲۴۵۲۳۷	۳۷۷۴۷	مرکزی
۸۳۹۲	۹۶	۱۰۶۷	۱۰۴۵۰۷۶۵	۹۵۸۸	هرمزگان
۱۶۳۸۷	۱۱۲	۲۱۵۰	۲۰۱۶۶۹۹۴	۱۸۵۲۹	همدان
۲۳۵۵۰	۲۲۱	۵۴۴۰	۳۰۵۸۶۷۱۰	۲۹۴۴۰	یزد

۶- تعداد مرغداری و تعداد مرغ پرورش یافته بر حسب تعداد دوره پرورش طی سال و استان: ۱۳۸۹ (هزار قطعه)

چهار دوره و بیش تر		سه دوره		دو دوره		یک دوره		استان
تعداد مرغ پرورش یافته	تعداد مرغداری	تعداد مرغ پرورش یافته	تعداد مرغداری	تعداد مرغ پرورش یافته	تعداد مرغداری	تعداد مرغ پرورش یافته	تعداد مرغداری	
۶۲۴۹۳۵	۱۰۱۶۰	۷۷۸۰۱	۲۱۶۳	۲۱۱۳۱	۱۰۰۴	۵۱۸۱	۵۹۴	کل کشور
۲۴۴۷۸	۴۶۷	۲۰۸۸	۱۱۱	۲۵۳	۲۹	۱۴۰	۱۵	آذربایجان شرقی
۲۲۴۳۷	۳۸۳	۱۸۱۹	۵۹	۱۳۳۳	۴۰	۳۱۱	۱۴	آذربایجان غربی
۱۰۱۷۷	۱۶۰	۱۹۸۲	۵۲	۵۷۶	۲۷	۵۸	۷	اردبیل
۴۴۸۷۳	۸۶۱	۱۶۵۶۲	۳۷۰	۳۹۱۳	۱۳۲	۵۹۷	۷۰	اصفهان
۲۵۲۳	۴۵	۱۳۸۹	۳۹	۵۲۷	۲۱	۷۲	۵	البرز
۹۴۸۱	۱۶۳	۵۵۱	۱۹	۱۷۳	۸	۳۴	۶	ایلام
۶۷۷۹	۶۳	۱۳۲۶	۱۹	۲۶۶	۷	۰	۲	بوشهر
۱۲۳۴۷	۱۳۹	۳۴۴۶	۴۲	۴۲۹	۱۸	۱۰۳	۸	تهران
۸۳۶۹	۱۲۲	۴۴۸	۱۲	۸۹	۵	۵۳	۴	چهارمحال و بختیاری
۱۴۳۴۷	۳۰۴	۳۱۴۱	۱۱۶	۱۱۴۹	۸۱	۲۴۷	۴۵	خراسان جنوبی
۴۲۵۱۰	۸۳۹	۳۷۶۷	۹۵	۱۵۶۰	۸۰	۴۸۰	۵۱	خراسان رضوی
۴۷۴۷	۵۶	۰	۰	۱۰۵	۲	۰	۰	خراسان شمالی
۲۴۲۳۷	۴۲۶	۲۷۱۴	۸۴	۹۵۲	۵۰	۱۴۹	۱۳	خوزستان
۹۳۲۵	۹۲	۹۸۹	۱۵	۵۴	۱	۲۰	۱	زنجان
۱۸۸۶۱	۲۷۱	۵۵۷۶	۹۹	۵۹۷	۲۱	۱۴۵	۷	سمنان
۳۴۰۸	۴۸	۱۰۲۱	۲۰	۲۴۶	۷	۱۸۷	۱۰	سیستان و بلوچستان
۲۸۹۹۱	۴۵۱	۳۸۹۱	۱۱۸	۱۳۸۹	۹۹	۳۳۹	۵۸	فارس
۱۷۶۱۵	۲۸۰	۳۷۹۰	۶۹	۶۰۲	۲۸	۹۹	۴	قزوین
۱۰۶۹۰	۱۴۹	۱۳۰۷	۳۳	۲۰۵	۱۰	۱۱۴	۱۰	قم
۱۹۰۸۴	۳۳۷	۸۲۲	۳۴	۲۱۸	۱۱	۶	۷	کردستان
۱۴۲۱۲	۴۱۶	۳۷۰	۵۲	۱۲۶	۲۵	۰	۰	کرمان
۱۴۶۶۳	۳۹۳	۱۹۷۵	۱۲۲	۴۴۸	۲۹	۲۱۱	۶۱	کرمانشاه
۲۹۷۳	۵۶	۶۶۷	۱۶	۲۱۰	۸	۰	۰	کهگیلویه و بویراحمد
۵۶۶۰۷	۵۵۸	۱۶۶۸	۴۰	۶۰۰	۲۰	۱۰۵	۱۶	گلستان
۳۶۰۳۵	۴۸۷	۱۲۳۲	۳۱	۴۶۴	۲۰	۱۹۰	۱۰	گیلان
۱۰۵۲۸	۱۹۴	۲۷۸۰	۹۵	۶۶۷	۳۵	۱۳۹	۲۶	لرستان
۸۸۰۶۴	۱۱۸۲	۳۰۰۴	۱۰۲	۷۴۹	۴۱	۳۸۲	۳۸	مازندران
۲۷۵۲۹	۴۲۱	۳۲۳۱	۹۰	۹۱۲	۳۹	۲۸۰	۲۰	مرکزی
۶۶۴۳	۹۱	۱۰۲۷	۲۲	۵۴۲	۲۲	۱۸۰	۱۲	هرمزگان
۱۳۶۲۶	۳۲۰	۲۰۳۷	۶۷	۶۴۰	۳۲	۸۴	۵	همدان
۱۸۷۷۶	۳۸۴	۳۱۸۱	۱۱۹	۱۱۳۷	۵۶	۴۵۶	۶۸	یزد

(هزار قطعه)

۷- تعداد مرغ پرورش یافته بر حسب فصل و استان: ۱۳۸۹

زمستان		پائیز		تابستان		بهار		استان
تعداد مرغ پرورش یافته	تعداد مرغداری	تعداد مرغ پرورش یافته	تعداد مرغداری	تعداد مرغ پرورش یافته	تعداد مرغداری	تعداد مرغ پرورش یافته	تعداد مرغداری	
۱۰۳۱۶۱	۹۸۰۲	۱۸۱۱۲۲	۱۱۵۵۰	۱۹۷۲۰۵	۱۲۲۵۴	۲۴۷۵۶۱	۱۶۱۱۱	کل کشور
۴۰۸۳	۵۲۱	۶۲۳۲	۴۹۲	۶۵۳۶	۵۵۳	۱۰۱۰۸	۷۳۹	آذربایجان شرقی
۴۳۴۷	۴۱۰	۵۵۶۹	۴۰۲	۷۱۴۱	۴۴۸	۸۸۴۳	۵۲۹	آذربایجان غربی
۱۶۶۱	۱۷۴	۳۱۷۱	۲۰۶	۳۱۲۸	۲۰۹	۴۸۳۳	۲۵۱	اردبیل
۱۲۸۰۴	۱۰۳۸	۱۶۱۵۱	۱۱۸۲	۱۷۲۲۰	۱۲۴۰	۱۹۷۷۱	۱۶۶۸	اصفهان
۴۶۸	۴۲	۱۲۳۴	۹۱	۱۳۱۰	۹۴	۱۵۰۰	۱۷۸	البرز
۱۳۳۲	۱۱۲	۲۳۵۸	۱۶۲	۲۶۳۴	۱۷۵	۳۹۱۵	۲۱۳	ایلام
۱۳۷۷	۶۵	۲۲۹۰	۸۲	۲۲۲۵	۸۰	۲۴۷۸	۱۰۲	بوشهر
۱۸۸۱	۱۱۸	۵۰۳۳	۱۸۹	۴۵۶۶	۱۸۰	۴۸۴۵	۲۶۰	تهران
۱۲۵۵	۱۰۸	۲۲۰۹	۱۲۶	۲۶۰۲	۱۳۶	۲۸۹۲	۱۵۰	چهارمحال و بختیاری
۲۰۸۱	۲۹۱	۴۷۴۵	۴۱۴	۵۴۰۱	۴۵۷	۶۶۵۷	۷۱۴	خراسان جنوبی
۶۷۲۶	۷۸۲	۱۲۲۲۳	۸۷۴	۱۳۸۳۷	۹۶۹	۱۵۵۳۱	۱۲۴۵	خراسان رضوی
۶۵۲	۳۸	۱۱۳۲	۵۷	۱۱۸۷	۵۶	۱۸۸۱	۵۸	خراسان شمالی
۳۶۶۶	۴۱۳	۷۵۹۸	۵۱۲	۷۳۰۲	۴۸۲	۹۴۸۶	۶۶۳	خوزستان
۲۰۰۴	۸۸	۲۷۷۱	۱۰۱	۲۸۳۸	۱۰۷	۲۷۷۴	۱۱۹	زنجان
۲۱۷۵	۱۶۵	۵۹۲۵	۳۲۹	۷۴۲۱	۳۷۰	۹۶۵۸	۴۷۷	سمنان
۵۱۹	۴۶	۱۲۷۵	۶۵	۱۳۶۱	۶۳	۱۷۰۷	۱۰۸	سیستان و بلوچستان
۴۹۰۹	۴۴۳	۸۷۳۵	۵۲۸	۹۳۰۳	۵۷۱	۱۱۶۶۲	۹۷۲	فارس
۳۴۱۱	۲۶۷	۵۵۰۹	۳۳۳	۶۳۳۵	۳۶۲	۶۸۵۱	۴۶۰	قزوین
۱۲۴۹	۱۲۷	۳۰۵۸	۱۷۲	۳۳۷۴	۱۷۵	۴۶۳۷	۲۴۳	قم
۱۴۲۸	۲۹۶	۵۱۲۱	۳۴۶	۵۷۳۱	۳۶۳	۷۸۵۱	۴۲۴	کردستان
۲۲۰۹	۳۴۹	۴۰۷۷	۴۲۶	۳۶۷۷	۳۹۸	۴۷۴۶	۵۹۰	کرمان
۲۱۵۷	۴۱۷	۴۱۵۶	۴۶۷	۴۷۴۶	۵۰۵	۶۲۳۸	۶۶۳	کرمانشاه
۵۴۲	۶۲	۱۰۷۰	۶۳	۱۰۶۳	۷۶	۱۱۷۴	۱۰۲	کهگیلویه و بویراحمد
۶۰۲۰	۴۴۱	۱۵۶۸۳	۵۷۳	۱۶۳۵۵	۶۰۱	۲۰۹۲۲	۶۷۸	گلستان
۶۰۲۰	۴۶۱	۹۰۰۶	۴۷۷	۱۰۳۵۳	۵۱۱	۱۲۵۴۲	۶۳۷	گیلان
۲۱۵۹	۲۲۹	۳۸۱۰	۲۹۰	۳۹۴۴	۲۹۶	۴۲۰۱	۴۰۳	لرستان
۱۱۳۴۲	۱۰۴۴	۲۱۵۳۱	۱۱۶۶	۲۴۸۷۹	۱۲۹۲	۳۴۴۴۸	۱۴۵۵	مازندران
۴۸۵۶	۳۷۹	۷۷۵۷	۴۷۲	۸۲۷۶	۵۱۲	۱۱۰۶۳	۶۰۹	مرکزی
۱۳۱۲	۹۶	۲۳۰۰	۱۲۲	۲۲۳۵	۱۱۱	۲۵۴۵	۱۷۸	هرمزگان
۳۷۱۰	۳۴۲	۳۶۷۷	۳۲۴	۴۱۲۱	۳۶۹	۴۸۷۹	۵۲۰	همدان
۴۸۰۶	۴۳۸	۵۷۱۶	۵۰۷	۶۱۰۴	۴۹۳	۶۹۲۳	۷۰۳	یزد

۸- مقدار و ارزش تولیدات بر حسب استان: ۱۳۸۹ (تن-ده هزار ریال)

کود		مرغ زنده حذفی		مرغ زنده پرورش یافته		استان
ارزش	مقدار تولید	ارزش	مقدار تولید	ارزش	مقدار تولید	
۳۶۰۱۲۵۵۹	۱۴۱۳۸۹۰	۱۷۶۷۳۴۸۳	۱۴۱۶۱	۳۷۶۲۱۴۸۳۶۵	۱۸۶۲۸۳۸	کل کشور
۱۴۰۹۶۶۸	۵۹۶۰۱	۴۰۹۳۵۵	۴۵۶	۱۴۶۶۱۸۵۹۸	۷۳۳۵۱	آذربایجان شرقی
۱۲۵۷۲۵۸	۵۲۴۳۷	۱۳۳۴۶۱۷	۱۱۸۳	۱۳۵۰۴۰۴۱۹	۶۵۲۷۸	آذربایجان غربی
۶۲۰۰۳۲	۲۵۷۳۵	۳۲۵۷۸۶	۲۹۱	۷۴۳۴۵۶۳۷	۳۶۱۰۳	اردبیل
۴۳۹۲۵۸۷	۱۴۷۷۵۲	۴۴۳۶۷۶	۵۰۴	۳۴۱۵۴۱۵۴۸	۱۶۸۹۹۷	اصفهان
۳۸۵۹۲۳	۱۴۵۷۰	۲۵۰۳۵۲	۱۴۰	۲۳۰۲۳۸۲۰	۱۱۸۷۴	البرز
۷۹۶۲۱۷	۲۵۹۱۴	۱۱۶۱۷۰	۷۵	۵۴۳۱۶۵۶۸	۲۷۲۱۴	ایلام
۳۷۶۵۰۱	۹۹۵۶	۲۳۸۷۸۹	۲۰۲	۳۹۱۵۲۶۰۳	۱۸۷۹۳	بوشهر
۱۱۳۲۰۳۲	۴۳۲۹۶	۸۳۷۴	۸	۸۰۶۷۵۴۲۹	۴۱۶۴۷	تهران
۴۵۸۲۲۰	۱۶۱۸۶	۳۲۶۲۸۰	۲۵۵	۴۹۳۷۶۷۰۶	۲۴۳۲۰	چهارمحال و بختیاری
۷۲۱۶۳۳	۳۱۲۸۶	۳۴۱۹۸۷	۲۸۳	۸۳۸۵۷۸۰۸	۴۲۲۴۵	خراسان جنوبی
۲۶۴۷۰۷۰	۸۸۷۲۱	۱۲۶۹۴۸۴	۸۳۸	۲۵۳۸۸۵۰۶۹	۱۲۵۷۳۹	خراسان رضوی
۲۹۲۶۰۱	۱۰۱۲۴	۱۴۹۲۴۵	۷۷	۲۴۱۹۲۶۲۲	۱۱۵۵۸	خراسان شمالی
۱۵۵۲۲۹۵	۴۴۴۷۱	۱۳۰۸۶۴۹	۱۰۷۴	۱۳۲۴۶۶۸۰۲	۶۳۰۲۵	خوزستان
۳۸۲۹۵۵	۱۹۳۳۸	۵۶۱۴۷	۳۰	۵۷۱۷۸۹۷۴	۲۸۲۹۴	زنجان
۱۰۰۴۷۹۶	۴۴۲۸۵	۲۸۶۰۴۶۱	۲۲۳۹	۱۳۹۳۹۰۰۹۵	۶۸۳۲۱	سمنان
۱۷۱۳۴۹	۵۸۶۲	۵۳۱۸۴۳	۲۷۴	۲۳۲۸۵۷۹۹	۱۰۳۱۸	سیستان و بلوچستان
۲۵۱۵۸۱۹	۷۲۹۲۳	۷۰۸۲۰۱	۶۴۶	۱۶۳۲۲۷۰۱۷	۷۹۹۶۱	فارس
۱۲۸۵۰۸۱	۴۷۸۳۵	۸۶۴۰۳	۵۸	۱۳۲۱۵۹۲۸۸	۶۴۱۳۰	قزوین
۷۲۸۹۰۷	۲۴۸۹۵	۱۳۴۱۶۳	۱۴۷	۶۲۶۶۶۰۹۱	۳۲۰۱۷	قم
۱۲۸۱۹۹۴	۴۲۹۵۸	۲۹۵۱۳۶	۲۲۰	۱۱۴۰۹۱۲۷۲	۵۴۹۳۲	کردستان
۱۲۷۸۱۵۱	۲۳۳۸۰	۴۳۵۳۷۲	۴۱۴	۷۴۵۳۶۳۲۵	۳۶۰۲۷	کرمان
۱۱۲۶۴۸۱	۳۳۷۱۸	۵۰۷۰۵۷	۴۵۴	۹۲۰۳۴۰۹۵	۴۶۷۲۲	کرمانشاه
۲۳۱۸۹۲	۸۰۹۹	۵۰۱۳۳	۴۸	۱۹۶۸۳۱۹۰	۹۱۹۹	کهگیلویه و بویراحمد
۱۸۰۷۲۷۲	۹۵۳۲۸	۸۷۳۳۳۰	۷۴۸	۲۹۴۷۶۳۶۱۴	۱۵۱۹۶۱	گلستان
۶۴۱۰۷۰	۸۸۳۹۱	۴۹۸۴۴۴	۳۰۹	۱۹۰۶۹۳۴۰۶	۹۴۱۷۵	گیلان
۶۹۴۳۸۷	۲۷۵۸۰	۱۰۲۴۱۱۶	۶۹۵	۷۵۷۷۶۸۱۹	۳۷۱۶۲	لرستان
۲۳۹۴۸۲۱	۱۶۷۶۱۹	۲۱۶۹۳۱۶	۱۶۰۵	۴۷۷۹۱۱۲۳۳	۲۳۹۴۶۴	مازندران
۱۵۹۲۴۱۶	۵۵۲۸۵	۲۵۴۴۶۸	۲۳۸	۱۷۰۷۴۰۶۱۶	۸۳۷۸۹	مرکزی
۲۴۱۶۱۵	۵۹۹۵	۲۱۶۰۱۸	۱۵۲	۳۴۶۷۸۱۰۷	۱۶۹۹۲	هرمزگان
۱۰۳۷۵۴۵	۳۹۱۶۰	۱۳۴۸۷۶	۱۳۳	۸۰۰۲۶۴۱۵	۴۰۵۱۹	همدان
۱۵۵۳۹۷۱	۴۱۱۹۰	۳۱۵۲۳۵	۳۶۵	۱۲۱۵۳۳۳۸۰	۵۸۷۱۱	یزد

۹- مقدار و ارزش خوراک مصرف‌شده بر حسب استان: ۱۳۸۹ (تن-ده هزار ریال)

ارزش سایر خوراک مرغ	دان مرغ مصرف‌شده		استان
	ارزش	مقدار	
۷۵۳۸۷۲۱۷	۲۱۸۱۶۱۱۷۹۳	۴۱۲۳۸۱۵	کل کشور
۲۱۸۶۲۲۰	۸۲۳۱۰۰۸۹	۱۶۴۵۶۸	آذربایجان شرقی
۵۱۷۴۳۰	۸۲۹۹۴۵۶۹	۱۴۵۷۰۹	آذربایجان غربی
۲۵۰۹۶۸۴	۴۱۰۶۲۱۰۲	۷۴۹۲۸	اردبیل
۹۸۵۴۸۵۳	۲۰۷۲۲۳۰۴۱	۴۰۶۳۶۹	اصفهان
۲۳۸۶۲۲	۱۲۲۲۳۳۲۶	۲۸۰۳۳	البرز
۱۱۷۵۹۵۱	۳۱۵۷۶۷۱۷	۶۰۴۷۱	ایلام
۳۳۵۹۶۴	۲۰۰۸۵۳۲۴	۳۶۳۱۷	بوشهر
۳۳۴۰۸۲۷	۴۳۰۲۲۴۳۸	۸۶۶۳۱	تهران
۹۰۹۲۷۷	۲۸۳۹۲۵۲۹	۵۵۷۵۵	چهارمحال و بختیاری
۳۲۳۵۹۶۸	۵۶۷۳۴۵۹۲	۱۰۴۲۶۲	خراسان جنوبی
۲۰۳۱۶۲۶	۱۵۵۹۳۵۰۷۴	۲۸۲۵۴۱	خراسان رضوی
۱۹۸۳۴۸	۱۳۹۴۶۷۸۰	۲۴۵۳۲	خراسان شمالی
۲۵۹۵۳۶۸	۷۰۴۷۵۰۹۸	۱۳۷۶۴۱	خوزستان
۱۴۳۶۳۸	۳۵۳۳۶۸۸۵	۶۳۲۱۵	زنجان
۵۲۶۱۷۹۸	۷۱۲۱۲۸۰۴	۱۳۹۵۰۷	سمنان
۵۶۹۱۰	۱۱۰۵۲۲۰۴	۲۲۱۳۶	سیستان و بلوچستان
۱۴۹۶۸۸۵	۹۷۲۲۳۹۹۸	۱۸۵۸۴۸	فارس
۱۵۵۳۸۹۰	۶۷۷۲۶۰۹۷	۱۳۲۵۵۴	قزوین
۶۵۵۵۸۳	۳۶۹۴۱۶۳۹	۷۷۵۶۴	قم
۲۸۹۷۷۵۳	۷۲۱۲۰۲۶۸	۱۳۶۹۱۷	کردستان
۱۲۲۰۴۲۸	۴۳۹۴۰۳۷۱	۸۲۶۰۱	کرمان
۳۱۷۸۲۶۱	۵۸۹۱۱۰۳۸	۱۰۶۸۷۲	کرمانشاه
۱۸۸۲۷۴	۱۰۲۳۵۴۷۰	۱۹۳۵۷	کهگیلویه و بویراحمد
۳۵۵۰۱۹۹	۱۶۱۵۹۰۹۲۹	۲۹۴۴۸۷	گلستان
۱۶۴۴۰۵۳	۱۱۳۶۰۲۳۸۷	۱۹۹۷۰۴	گیلان
۳۹۹۴۴۶۳	۵۳۵۷۴۰۲۱	۸۹۶۰۲	لرستان
۹۴۶۴۵۵۵	۲۷۹۹۵۴۷۶۶	۵۱۳۸۳۵	مازندران
۷۳۶۳۲۸۵	۸۲۶۱۴۰۵۹	۱۶۸۰۲۴	مرکزی
۶۱۵۷۳۵	۱۹۴۸۸۶۹۲	۳۸۶۸۵	هرمزگان
۴۸۶۴۹۳	۴۳۵۵۷۴۰۳	۸۵۱۱۴	همدان
۲۴۸۴۹۴۶	۷۶۵۳۸۰۸۳	۱۶۰۰۳۶	یزد

۱۰- تعداد شاغلان و انواع پرداختی به شاغلان با مزد و حقوق بر حسب جنس و استان: ۱۳۸۹

تعداد شاغلان بدون مزد و حقوق		شاغلان با مزد و حقوق				تعداد شاغلان	استان
زن	مرد	سایر پرداختی‌ها (ده هزار ریال)	مزد و حقوق پرداختی (ده هزار ریال)	تعداد			
				زن	مرد		
۴۰۶	۱۶۰۵۳	۲۰۴۹۹۸۵۴	۱۴۳۷۰۱۰۷۵	۳۹۵	۲۵۵۹۵	۵۲۴۴۹	کل کشور
۴۶	۱۰۳۱	۸۹۳۲۲۶	۴۰۵۱۵۹۱	۴۵	۸۳۰	۱۹۵۲	آذربایجان شرقی
۸	۴۰۹	۱۱۱۸۳۲۰	۵۸۹۰۸۰۶	۲۱	۱۳۸۰	۱۸۱۸	آذربایجان غربی
۳	۳۰۱	۹۴۱۷۶۱	۲۹۵۹۳۲۷	۷	۶۶۶	۹۷۷	اردبیل
۰	۱۷۷۰	۱۵۴۵۹۳۱	۱۷۴۰۱۲۲۲	۳۴	۳۸۰۳	۵۶۰۷	اصفهان
۳	۱۵۱	۶۵۹۴۶	۱۲۶۶۵۴۵	۰	۲۹۳	۴۴۷	البرز
۰	۲۲۵	۳۲۹۸۹۱	۲۰۴۵۶۸۸	۰	۶۵۶	۸۸۱	ایلام
۱	۱۰۹	۳۰۸۲۱۴	۲۳۲۴۷۰۷	۵	۵۸۱	۶۹۶	بوشهر
۱	۲۶۳	۶۹۳۵۷۱	۲۹۰۵۱۱۰	۴	۷۶۷	۱۰۳۵	تهران
۰	۱۵۰	۲۴۲۲۷۵	۲۰۰۸۳۰۶	۲	۴۷۰	۶۲۲	چهارمحال و بختیاری
۴	۵۷۷	۴۹۵۵۸۲	۲۸۸۸۹۴۲	۱۰	۸۱۱	۱۴۰۲	خراسان جنوبی
۸۲	۹۷۵	۱۲۴۱۶۱۴	۱۰۲۷۱۷۳۸	۲۹	۲۵۲۰	۳۶۰۶	خراسان رضوی
۰	۳۰	۱۲۴۱۷۶	۸۶۷۲۲۶	۶	۱۹۸	۲۳۴	خراسان شمالی
۰	۷۸۴	۱۲۴۹۱۲۴	۶۳۹۲۵۰۰	۷	۱۸۱۸	۲۶۰۹	خوزستان
۴	۱۵۸	۲۷۲۱۹۳	۱۹۶۷۵۰۵	۶	۴۵۰	۶۱۸	زنجان
۰	۴۶۸	۵۸۶۰۱۳	۴۴۴۶۱۷۲	۴	۱۰۵۳	۱۵۲۵	سمنان
۵	۸۲	۱۱۶۹۰۷	۹۱۵۹۵۰	۱	۲۵۵	۳۴۳	سیستان و بلوچستان
۲۵	۱۰۵۴	۷۵۶۷۳۵	۵۹۴۹۳۵۶	۲	۱۷۲۸	۲۸۰۹	فارس
۷	۵۰۶	۳۱۶۳۴۶	۴۶۲۴۳۶۷	۶	۱۰۸۹	۱۶۰۸	قزوین
۰	۱۶۸	۱۰۳۳۴۵	۲۷۹۴۱۱۷	۱۶	۵۸۳	۷۶۷	قم
۸	۲۷۱	۸۳۳۵۹۶	۵۱۰۴۴۹۰	۳	۱۲۷۷	۱۵۵۹	کردستان
۸۸	۷۴۰	۳۲۰۴۵۰	۲۶۴۴۵۸۳	۰	۶۱۷	۱۴۴۵	کرمان
۶۱	۱۰۸۵	۳۰۷۵۸۵	۳۰۶۶۰۲۱	۲	۸۴۸	۱۹۹۶	کرمانشاه
۰	۱۲	۱۲۷۶۹۵	۹۵۴۷۹۵	۱	۲۷۳	۲۸۶	کهگیلویه و بویراحمد
۱۱	۷۱۰	۱۱۹۳۵۸۰	۷۹۳۴۰۳۰	۵۷	۲۲۹۸	۳۰۷۶	گلستان
۸	۵۸۶	۱۸۴۴۷۷۶	۸۲۴۱۳۵۵	۱۹	۲۰۶۹	۲۶۸۲	گیلان
۱۳	۳۹۸	۷۶۸۲۹۷	۴۴۴۵۱۷۵	۴	۱۰۷۷	۱۴۹۲	لرستان
۱۸	۹۹۰	۱۹۴۲۰۴۷	۱۳۰۸۸۰۹۸	۷۸	۲۹۱۱	۳۹۹۷	مازندران
۰	۶۶۳	۸۱۷۵۲۸	۶۳۰۲۰۵۱	۵	۱۵۹۱	۲۲۵۹	مرکزی
۰	۱۴۲	۱۵۳۴۸۰	۲۰۴۲۷۸۶	۳	۵۳۲	۶۷۷	هرمزگان
۲	۴۰۸	۴۶۲۶۶۹	۴۰۰۱۰۱۹	۱۴	۱۱۰۵	۱۵۲۹	همدان
۸	۸۳۷	۳۲۶۹۸۰	۳۹۱۲۴۹۷	۴	۱۰۴۶	۱۸۹۵	یزد

(ده هزار ریال)

۱۱- ارزش انواع پرداختی‌های مرغداری بر حسب استان: ۱۳۸۹

حق بیمه‌های تجاری	ارتباطات	اجاره ساختمان	تعمیرات جزئی			استان
			وسایل نقلیه	ماشین‌آلات	ساختمان مرغداری	
۲۶۴۲۷۲۴۵	۵۲۲۰۰۳۳	۱۶۴۴۹۷۴۱	۴۲۲۱۴۷۱	۹۹۰۷۶۰۵	۱۳۳۷۹۷۴۹	کل کشور
۱۶۷۶۶۰۸	۳۲۱۰۲۷	۴۴۲۴۵۸	۲۳۸۵۳۲	۵۲۵۱۸۱	۴۸۶۹۳۳	آذربایجان شرقی
۱۱۱۱۷۷۰	۱۴۶۰۸۲	۱۰۸۱۶۳۷	۱۵۶۵۴۰	۳۲۴۳۲۳	۲۰۷۹۳۶	آذربایجان غربی
۱۰۴۰۳۳	۸۸۳۶۲	۱۰۸۴۲۶	۱۰۲۱۵۷	۲۱۶۶۱۴	۸۹۵۶۰	اردبیل
۳۴۰۶۸۹۲	۵۸۹۹۷۰	۸۳۲۶۸۲	۴۹۰۳۰۴	۱۰۰۸۹۷۸	۱۶۹۶۱۲۴	اصفهان
۹۷۳۸۷	۳۴۵۸۹	۴۶۶۶۳	۴۷۸۸۹	۱۰۲۰۲۴	۳۷۰۱۳۹	البرز
۵۳۷۱۰۶	۲۴۴۵۷	۲۲۸۳	۳۶۹۸۰	۷۵۵۷۸	۱۲۴۳۴۵	ایلام
۳۶۵۰۷	۵۸۰۳۱	۶۱۰۷۱۴	۲۷۳۶۰	۴۱۶۹۴	۹۰۹۰۵	بوشهر
۱۴۵۰۷۴	۱۰۹۸۰۰	۳۶۲۸۷۶	۴۲۰۰۹	۲۸۸۷۷۱	۴۴۲۱۴۱	تهران
۳۷۷۹۵۷	۱۹۴۰۸	۳۶۳۷۰۱	۱۶۳۹۶	۴۸۵۱۳	۹۸۸۶۴	چهارمحال و بختیاری
۷۴۱۱۷۹	۹۲۳۲۲	۳۷۵۱۲۹	۵۴۲۸۲	۱۷۳۸۲۹	۴۱۸۱۴۹	خراسان جنوبی
۲۴۱۶۴۳۴	۲۴۱۶۶۸	۱۷۶۴۵۷۱	۳۸۱۹۴۰	۱۱۰۲۵۹۰	۱۴۳۰۱۷۶	خراسان رضوی
۳۳۲۴۶	۲۷۵۱۱	۱۲۸۲۸۰	۱۷۸۲۷	۵۵۵۱۸	۴۵۵۸۵	خراسان شمالی
۱۵۶۹۱۳۲	۳۲۴۷۱۲	۶۵۸۶۸۰	۱۶۳۶۰۴	۱۸۵۷۸۱	۳۷۶۵۱۳	خوزستان
۱۹۶۴۸۸	۴۵۳۵۷	۱۸۰۹۵۰	۶۷۳۶۶	۲۱۷۵۱۸	۲۷۵۷۹۶	زنجان
۱۳۸۴۰۱۵	۱۳۰۹۶۰	۴۲۷۸۹۰	۱۵۹۶۹۱	۱۸۹۵۱۲	۱۶۰۶۳۶	سمنان
۳۷۷۱۶	۲۸۶۷۱	۵۱۷	۲۰۹۴۶	۳۳۱۲۹	۶۰۰۵۹	سیستان و بلوچستان
۲۳۴۶۶۷۵	۳۵۱۹۳۵	۶۴۴۸۹۲	۲۲۶۵۲۴	۵۰۶۳۸۷	۶۷۳۳۹۹	فارس
۶۵۲۴۴۷	۱۵۳۰۶۲	۶۴۵۶۶۷	۱۳۰۳۶۹	۳۲۳۴۷۷	۳۶۵۵۸۲	قزوین
۳۳۰۵۴۹	۷۷۵۳۷	۴۴۹۶۷۰	۱۵۰۶۵۴	۲۰۹۱۶۴	۴۴۹۱۶۵	قم
۳۱۸۵۳	۹۶۶۰۷	۴۴۳۳۵۳	۴۰۵۲۷	۲۷۲۵۰۳	۱۶۳۱۷۶	کردستان
۸۶۲۹۷۰	۲۵۷۶۲۶	۳۱۷۱۸۰	۳۰۶۴۴۳	۳۹۱۷۴۸	۴۲۴۳۳۹	کرمان
۷۵۸۴۹۹	۲۰۰۷۹۳	۱۸۰۸۱۷	۷۶۹۴۶	۴۵۶۲۴۱	۶۶۵۴۲۵	کرمانشاه
۱۷۰۴۲۴	۱۳۰۵۹	۱۷۲۵۹۵	۱۴۳۵	۹۰۴۶۶	۵۳۸۸۹	کهگیلویه و بویراحمد
۱۷۸۶۲۹۲	۲۸۲۹۱۴	۵۳۱۶۰۳	۱۷۵۶۲۲	۵۲۰۹۳۶	۶۱۷۶۰۶	گلستان
۳۳۹۸۳۴	۲۰۳۹۵۴	۲۱۹۲۱۸۰	۲۴۶۴۵۹	۶۴۲۴۸۴	۶۱۲۵۸۶	گیلان
۳۲۹۴۸۱	۲۱۸۳۵۲	۴۷۵۳۴۳	۱۹۱۱۵۹	۴۹۲۸۳۲	۷۷۵۹۴۶	لرستان
۲۵۹۶۷۹۹	۵۲۶۰۱۹	۱۳۴۳۴۴۳	۳۰۳۸۹۵	۷۴۷۹۰۰	۸۲۱۴۹۸	مازندران
۱۱۹۲۱۵۸	۲۲۹۵۲۶	۸۷۸۲۸۰	۱۷۶۱۴۱	۳۲۴۷۵۲	۷۹۶۰۵۹	مرکزی
۱۴۰۵۳	۴۴۷۰۰	۶۵۲۹۵	۴۰۲۲۵	۸۴۷۴۱	۱۶۵۱۶۰	هرمزگان
۵۲۹۱۵	۱۵۵۰۹۴	۴۲۲۳۶۵	۳۳۲۹۲	۵۶۴۸۵	۹۷۲۹۶	همدان
۱۰۹۰۷۵۲	۱۲۵۹۲۸	۲۹۹۶۰۱	۹۷۹۵۷	۱۹۷۹۳۶	۳۲۴۷۶۲	یزد



۱۱- ارزش انواع پرداختی‌های مرغداری بر حسب استان: ۱۳۸۹ (دنباله)

استان	انواع دارو و واکسن و مواد ضدعفونی کننده	خدمات مرغداری	خدمات دامپزشکی	خدمات حقوقی	کارمزد های بانکی	کاغذ، نوشت افزار و لوازم کم دوام و بی دوام دفتری	سایر
کل کشور	۱۱۳۲۴۷۷۶۴	۴۶۶۲۶۶۶	۱۳۲۹۷۳۳۰	۱۱۴۶۶۹۱	۳۹۷۱۴۳۵	۶۸۰۳۵۱	۱۶۴۷۷۹۹۷
آذربایجان شرقی	۴۷۲۹۳۷۹	۲۰۸۷۱۷	۵۶۵۶۷۲	۱۳۹۵۴	۳۶۳۳۱	۳۱۷۶۲	۳۳۷۶۸۲
آذربایجان غربی	۴۳۳۶۶۹۴	۵۷۰۶۹	۶۷۴۷۶۱	۴۶۲۷۹	۱۷۴۹۶	۲۸۰۸۲	۲۹۰۷۱
اردبیل	۱۲۷۷۲۴۸	۷۵۰۵	۱۷۹۳۰۱	۲۰۵۱۰	۵۵۳۶	۱۷۵۰۷	۹۴۸۵۳۲
اصفهان	۱۷۱۰۸۱۷۱	۲۱۵۲۵۲	۱۱۱۷۱۱۷	۶۴۴۳۸	۵۷۳۹۵	۴۸۰۲۴	۱۰۸۸۵۵۴
البرز	۵۲۲۲۷۳	۴۸۵۶	۱۰۶۵۸۹	۰	۶۸۷۳	۲۷۱۰	۲۰۴۹۰
ایلام	۸۳۳۰۸۷	۴۰۷۴۷	۱۵۰۱۴۵	۲۱۷۶	۷۹۳	۴۴۳۸	۳۳۳۰۵۱
بوشهر	۱۳۶۰۰۰۷	۳۶۰۹۲	۱۲۱۵۲۸	۹۹۲۹	۴۳۵۴۸	۵۸۵۰	۳۸۸۱۲۱
تهران	۲۶۳۹۱۱۸	۶۳۹۷۲	۲۷۴۵۰۶	۳۰۷۶۸	۱۲۱۸۷	۳۶۸۲۵	۹۸۵۵۲
چهارمحال و بختیاری	۱۳۴۶۱۷۰	۲۸۰۷	۱۰۹۸۰۲	۲۴۹۹۱	۱۸۱۹۸	۴۲۹۵	۳۳۱۳۹۶
خراسان جنوبی	۲۲۸۷۹۱۸	۱۹۷۴۷۹	۱۳۷۱۹۳	۸۶۵۲	۴۲۷۳۶	۳۴۶۰	۶۵۴۱۲
خراسان رضوی	۹۱۰۶۰۳۴	۷۴۶۲۸۱	۱۷۳۲۴۷۹	۱۰۲۵۳۶	۲۰۶۸۸۸۳	۱۲۴۲۴۲	۶۷۴۵۰۲
خراسان شمالی	۴۲۷۲۰۶	۶۷۹۶۱	۴۴۶۸۵	۰	۲۴۳	۱۴۷۷	۸۹۰۶۶
خوزستان	۳۷۵۱۱۳۲	۱۶۰۰۴۵	۶۵۳۱۰۰	۱۸۵۵۸	۴۶۹۴۱	۲۳۱۱۱	۱۶۷۸۲۴۸
زنجان	۱۷۱۶۳۹۰	۱۹۴۹۶۶	۲۴۷۸۰۵	۵۴۷۸	۱۴۷۴۹۱	۵۰۳۸۶	۲۴۷۲۰۸
سمنان	۳۲۱۲۹۰۸	۱۳۶۴۳۰	۴۵۵۰۱۹	۲۲۹۷۹	۱۱۳۱۶۱	۱۲۲۵۵	۲۲۱۷۰۸
سیستان و بلوچستان	۱۱۵۱۱۲	۲۳۳۵	۵۶۴۲۳	۲۶۰۷	۲۰۰۹	۱۵۴۳	۰
فارس	۵۳۵۰۱۱۱	۱۵۲۲۶۹	۵۵۲۳۲۵	۱۱۸۶۳۸	۴۳۲۸۷	۳۷۷۷۶	۹۳۸۰۵۶
قزوین	۵۰۳۱۶۰۰	۱۲۴۲۰	۳۲۶۲۸۴	۶۷۹۹۵	۲۰۰۷۳	۱۴۴۱۰	۲۵۱۶۲۸
قم	۱۶۱۹۱۱۱	۴۱۴۱۲	۲۴۴۵۹۳	۱۵۰۰	۲۳۷۰۳	۱۴۶۴۷	۲۴۷۵۲
کردستان	۲۲۱۲۲۸۶	۱۲۰۶۲۴	۲۶۱۸۹۷	۹۴۷۴	۱۳۸۸۸۲	۱۵۲۸۶	۲۷۲۷۶۰
کرمان	۲۷۱۴۱۸۸	۲۱۱۷۰۷	۱۳۷۸۷۵	۱۳۷۸۵	۷۰۲۴۶	۱۵۴۵۱	۱۵۲۸۰۷
کرمانشاه	۳۵۱۰۱۰۴	۲۱۶۸۰۷	۴۵۷۸۴۴	۲۲۷۴۶	۳۵۲۵۲	۱۲۲۱۴	۸۳۶۸۹۵
کهگیلویه و بویراحمد	۷۸۷۱۶۲	۰	۸۴۷۹۵	۰	۲۸۴۱	۱۰۷۲	۵۹۲۲
گلستان	۵۵۹۲۴۷۵	۴۱۴۴۷۵	۶۹۲۹۸۱	۹۴۰۱۸	۱۷۵۴۱۷	۲۵۷۱۷	۲۰۸۰۹۰۵
گیلان	۴۶۷۰۱۳۸	۴۱۱۸۶۱	۵۶۳۹۳۶	۱۶۱۷۷۹	۶۳۴۷۸	۱۶۱۲۴	۱۵۰۶۴۴۹
لرستان	۳۴۵۷۸۷۶	۹۰۴۴۹	۲۷۵۷۱۹	۴۷۰۱۴	۱۷۴۲۳۷	۱۴۳۷۷	۴۸۰۵۷۷
مازندران	۱۴۸۰۴۳۹۳	۳۳۶۷۳۵	۱۹۷۲۰۴۷	۹۶۵۲۲	۱۱۶۳۶۷	۷۰۹۹۶	۲۵۲۶۷۲۱
مرکزی	۴۵۷۶۳۵۶	۲۴۲۸۱۴	۴۳۳۹۵۴	۴۴۸۱۹	۹۷۴۱۳	۲۳۰۹۹	۵۹۱۵۱۰
هرمزگان	۶۶۴۶۰۱	۲۸۰۰۴	۱۰۶۹۰۲	۳۷۲۴۸	۱۸۰۸۴	۴۳۸۹	۲۲۴۰۷۵
همدان	۱۶۶۷۳۲۱	۵۲۲	۲۹۵۶۵۶	۱۸۹۱۷	۱۸۸۸۱	۲۴۳۰	۳۵۶۵
یزد	۱۸۲۱۱۹۵	۲۳۹۹۵۳	۲۶۴۲۹۷	۳۷۳۸۱	۳۵۳۴۵۳	۱۶۳۹۶	۲۸۷۸۲

۱۲- ارزش انواع سوخت مصرف‌شده و برق و آب خریداری شده بر حسب استان: ۱۳۸۹ (ده هزار ریال)

آب	برق	سایر مواد سوختی	گاز		بنزین	گازوئیل	نفت سفید	استان
			طبیعی	مایع				
۷۷۱۳۸۵۹	۱۴۹۲۰۴۲۷	۷۵۷۸۶	۱۱۰۰۹۰۱۶	۱۶۵۵۶۷۷	۷۷۴۹۱۴۱	۹۰۴۱۶۸۹۹	۲۰۶۱۲۱۹	کل کشور
۲۱۷۱۴۶	۷۳۸۰۶۶	۰	۱۴۷۷۷۰۰	۴۱۶۲۲	۴۶۲۲۱۹	۲۹۳۹۸۴۳	۳۶۲۲۶	آذربایجان شرقی
۳۹۴۹۳	۴۷۰۴۳۵	۳۰۰	۳۳۶۳۷	۶۲۷۰۶	۱۹۳۶۵۱	۴۱۷۶۴۷۹	۵۸۶۰۲	آذربایجان غربی
۳۲۷۷۰	۲۴۷۰۲۴	۷۶۶	۲۹۲۲۹۸	۲۵۴۹۷	۷۵۳۴۸	۱۵۶۲۲۵۸	۱۹۰۸۴	اردبیل
۲۰۰۱۲۹۶	۱۲۸۵۲۱۵	۱۶۴۳	۱۰۴۹۸۴۵	۲۸۴۵۹۲	۱۴۶۹۱۶۸	۱۰۴۸۷۰۸۴	۱۷۱۷۰۰	اصفهان
۳۸۶۱۱	۱۸۴۸۹۸	۰	۴۳۱۰۶	۱۷۴۱۱	۸۸۰۳۶	۷۱۷۴۰۷	۲۰۷۷۵	البرز
۷۰۳۶۶	۱۲۳۳۶۰	۰	۳۷	۱۰۹۶۵	۸۱۸۰	۱۰۶۸۰۸۷	۱۲۴۶۰	ایلام
۱۳۰۲۲۹	۱۶۰۲۹۰	۲۸	۰	۸۷۹۰	۱۱۹۷۴۲	۱۱۱۷۳۷۵	۰	بوشهر
۴۱۹۸۹	۴۸۰۴۷۵	۷۱۰	۲۰۶۳۵۴	۴۷۹۶۱	۳۷۹۴۲	۱۵۸۰۲۴۸	۲۳۶۰۱	تهران
۳۱۸۸۸	۲۷۱۸۵۵	۰	۱۹۴۴۱۷	۱۵۰۷۴	۱۲۷۲۰	۱۲۷۱۴۲۱	۳۱۸۷۲	چهارمحال و بختیاری
۴۵۸۰۳۷	۳۳۶۵۵۳	۰	۰	۱۱۸۱۷	۱۲۲۰۱۱	۲۲۰۵۸۳۸	۱۴۵۴۷	خراسان جنوبی
۶۸۱۹۵۳	۱۰۵۲۱۴۲	۱۱۴	۱۷۴۷۲۵	۱۲۳۹۵۲	۴۴۲۲۷۶	۸۴۷۰۱۶۴	۱۰۶۵۱۷	خراسان رضوی
۶۶۷۴	۶۳۰۲۵	۱۴۲۰	۱۶۰۳۳۰	۵۴۴۰	۵۹۷۱۷	۶۱۶۴۴۵	۲۰۵۲۴	خراسان شمالی
۵۵۸۹۲۱	۷۳۳۴۱۱	۲۷۴	۸۰۲۷۶	۶۷۳۹۸	۳۷۰۶۴۷	۳۵۳۵۲۳۵	۲۱۳۶۴۹	خوزستان
۴۷۱۹۳	۱۹۴۴۸۵	۰	۱۵۲۶۲۴	۱۰۹۴۴	۱۶۶۶۵۴	۱۸۶۰۹۷۸	۲۰۱۹۱	زنجان
۳۳۰۷۱۱	۷۳۹۶۷۲	۰	۵۱۱۸۹	۴۴۳۶۷	۱۷۴۱۲۴	۱۸۶۸۶۹۲	۲۹۴۸۷	سمنان
۲۶۸۸۳	۹۹۶۲۸	۰	۰	۲۰۳۶	۱۷۱۲۴	۱۶۰۸۴۹	۰	سیستان و بلوچستان
۳۴۹۶۰۹	۷۲۶۹۵۷	۱۰۷۰۳	۴۳۹۵۷۵	۴۷۷۸۱	۳۹۴۹۷۳	۳۶۶۹۷۸۳	۳۷۰۶۶	فارس
۸۶۰۱۱	۵۳۳۴۷۳	۰	۳۷۱۴۰۵	۳۷۱۱۷	۳۳۲۸۲۰	۴۷۳۴۰۴۲	۲۳۵۰۴	قزوین
۲۷۳۵۲۸	۲۴۰۸۲۰	۰	۷۰۵۶۶	۱۵۵۹۱	۹۸۵۶۱	۸۶۲۱۱۷	۲۸۵۴۴	قم
۸۰۱۹	۴۵۷۹۰۶	۰	۱۵۵۱۰۱	۳۶۵۴۸	۱۰۴۰۴۸	۳۸۵۷۷۷۰	۹۱۲۶۶	کردستان
۲۸۲۷۴۰	۴۴۸۳۳۸	۱۹۶۸۱	۱۹۴۶۰	۴۴۳۷۲	۳۱۳۶۲۵	۱۸۱۲۶۷۳	۶۱۱۴۴	کرمان
۱۰۸۵۷۸	۳۲۵۳۶۸	۳۰۰۱	۱۹۶۳۰۳	۶۱۴۵۷	۱۸۷۲۸۵	۲۶۸۷۰۲۵	۱۴۳۰۲۳	کرمانشاه
۴۶۵۴۶	۵۸۲۱۲	۰	۱۳۴۲۱	۳۳۳۶	۲۳۷۸	۷۲۴۲۳۳	۱۹۰۳	کهگیلویه و بویراحمد
۲۷۹۹۰۰	۹۲۵۲۳۱	۱۳۶۲	۱۱۴۹۲۲۱	۶۱۵۵۴	۳۱۷۶۱۹	۸۴۱۴۱۷۱	۲۴۰۵۵	گلستان
۲۵۰۶۷	۶۵۵۳۰۲	۳۶۷۳	۱۰۶۴۹۰۴	۵۰۶۸۵	۳۰۱۸۴۲	۳۰۴۰۱۶۷	۲۳۸۲۲	گیلان
۸۳۲۲۹	۳۸۰۸۸۷	۱۱۰۰	۱۰۳۸۷۱	۷۵۹۶۰	۳۰۲۷۷۴	۲۶۰۳۴۳۲	۱۸۲۰۱۸	لرستان
۳۶۵۲۶۵	۱۵۳۰۸۱۹	۴۱۰۵	۲۵۴۸۱۹۰	۲۳۹۳۰۱	۶۵۰۷۰۳	۶۶۲۵۹۲۵	۲۸۹۶۳۶	مازندران
۱۹۵۵۳۰	۶۸۸۳۰۲	۱۰۰۳۱	۷۲۹۹۹۱	۹۴۸۹۱	۴۲۹۳۳۵	۳۴۹۶۸۲۳	۵۰۹۳۱	مرکزی
۱۵۲۳۰۲	۲۲۰۵۷۰	۱۴۸۳۵	۰	۶۱۱۰	۷۹۷۱۱	۴۹۴۶۵۲	۱۸۳۸۵۰	هرمزگان
۹۷۵۷	۲۵۹۰۸۸	۰	۱۱۳۷۴۰	۶۸۴۶۸	۲۴۶۸۹۱	۱۵۱۸۳۳۴	۱۰۹۸۲۷	همدان
۷۳۳۶۱۸	۲۹۰۵۲۰	۲۰۴۰	۱۱۶۷۲۰	۳۱۹۳۴	۱۶۷۰۱۷	۲۲۳۷۳۴۹	۳۱۳۹۵	یزد